

# ПРОЦВЕТАНИЕ

## СТИМУЛИРУЮЩЕЕ ВОСПИТАНИЕ

ДЛЯ РАЗВИТИЯ ДЕТЕЙ МЛАДШЕГО ВОЗРАСТА

# Страновые профили

по развитию детей младшего возраста



# Благодарности

---

- Эти профили были подготовлены отделом данных и аналитики ЮНИСЕФ под руководством Марка Херворда в сотрудничестве с партнерством «Обратный отсчет до 2030 года». Сбор и производство данных координировали Клаудиа Каппа и Николь Петровски при участии и поддержке Кхин Витие Оо.
- Подготовка этих профилей проводилась в сотрудничестве с Совместной технической рабочей группой по показателям развития детей младшего возраста проекта «Обратный отсчет до 2030 года». В состав рабочей группы входят: Морин Блэк, Клаудиа Каппа, Бернадетт Даэльманс, Крис Десмонд, Аманда Деверчелли, Тарун Дуа, Гюнтер Финк, Джоан Ломбарди, Элизабет Луле, Чанлинг Лу, Дана Чарльз Маккой, Чемба Рагхаван, Линда Рихтер (председатель), Кейт Стронг и Эмили Варгас-Барон. Рабочая группа является частью более крупного проекта «Обратный отсчет до 2030 года», возглавляемого Тисом Бурма.
- Помощь в получении доступа к соответствующим данным была предоставлена Джоди Хейманн из Центра анализа мировой политики Калифорнийского университета в Лос-Анджелесе.
- В 2020 году организация Blossom Communications внесла изменения в дизайн, обновила данные и профили еще для 59 стран.
- Первый этап работы в рамках проекта «Обратный отсчет по развитию детей младшего возраста» был организован Центром передового опыта в области человеческого развития Департамента науки и технологий Национального исследовательского фонда Университета Витватерсранда под руководством Линды Рихтер.
- Первый этап финансировался фондом Конрада Н. Хилтона. Последующие этапы разработки и обновления профилей стали возможны благодаря основному финансированию со стороны ЮНИСЕФ.

Подготовлено:



В сотрудничестве с:



# Содержание

---

Благодарности 2

Введение 4

    Как разрабатывались профили 4

    Страны 5

    Индикаторы 6

    Как организованы профили 6

    Следующие шаги 7

Страновые профили 8

Техническое приложение 17

# Введение

---

Разработка этих профилей по 197 странам является важным шагом для создания глобальной системы мониторинга и отчетности по развитию детей раннего возраста (РДРВ), связанной с проектом «Обратный отсчет до 2030 года по здоровью женщин, детей и подростков» ([www.countdown2030.org](http://www.countdown2030.org)).

Решение собрать доступные данные, в виде страновых профилей, впервые было принято в 2016 году авторами серии в *Lancet* «Содействие развитию детей младшего возраста: от науки к масштабу» во время ее запуска. Инициатива была подхвачена группой, поддерживающей Рамочную программу стимулирующего воспитания, разработанную Всемирной организацией здравоохранения (ВОЗ), ЮНИСЕФ и партнерами.

Профили представляют собой попытку собрать в одном месте доступные данные, необходимые для странового и межстранового мониторинга, а также обеспечить исходные данные, по которым можно было бы отслеживать прогресс. Необходимо было обеспечить данные по странам в сопоставимом виде, дающем возможность анализа продвижения повестки дня в области развития детей младшего возраста, мониторинга воздействия, привлечения внимания к областям, требующим дополнительных усилий и ресурсов, а также измерения прогресса в достижении целей в области устойчивого развития (ЦУР). К настоящему времени достигнут определенный прогресс, и существуют возможности для дальнейшего анализа с использованием имеющихся данных. Например, при наличии достаточных ресурсов можно было бы дополнительно дезагрегировать по категориям микроданные по странам. Тем не менее, страновые профили обращают внимание на значительные пробелы, особенно в том, что касается сбора данных о самых маленьких детях и в средствах измерения прогресса в стимулирующем воспитании. Есть надежда, что наличие страновых профилей подтолкнет информационно-просветительскую деятельность, уточнение измеряемых параметров и сбор сопоставимых страновых данных.

## Как разрабатывались профили

Над первоначальным выбором стран и индикаторов совместно работали авторы серии в *Lancet*. Несколько авторов представили новые и дополнительные варианты анализа. Например, составной индекс риска, используемый для оценки количества детей в возрасте до 5 лет, подверженных в раннем детстве риску недостаточного развития, был обновлен с использованием данных по черте бедности, опубликованных Всемирным банком. Это позволило отследить наличие данной тенденции с 2005 до 2010 и 2015 года.

На нескольких совещаниях была представлена обновленная информация о прогрессе в выборе и уточнении стран и показателей: в Женеве в июне 2017 года на совещании по методологическим основам по развитию детей в раннем возрасте и во время конференции по измерению показателей «Обратного отсчета до 2030 года» в Стелленбосе, ЮАР, в феврале 2018 года. Вслед за этим в сентябре 2018 года была официально учреждена Совместная техническая рабочая группа по показателям стимулирующего воспитания для РДРВ. Рабочая группа внесла свой вклад в подготовку обновленных профилей.

После выпуска первоначального набора страновых профилей в мае 2018 года Руководящий комитет «Обратного отсчета до 2030 года» принял решение о выступлении ЮНИСЕФ в качестве институциональной базы для страновых профилей «Обратный отсчет до 2030 года для РДРВ», а также о том, чтобы возглавить их подготовку и последующее обновление.

Данные из источников, перечисленных в Техническом приложении, были собраны в основную базу данных с подробной информацией об источниках данных по конкретной стране и сносками. Для заполнения профилей по странам была разработана простая электронная таблица, обобщающая информацию в одном файле Excel-формата, которая доступна на веб-сайте проекта «Стимулирующее воспитание» ([www.nurturing-care.org](http://www.nurturing-care.org)).

## Страны

Профили предоставлены для 197 стран. Полный список можно найти в Техническом приложении.

Первоначально в 2018 году профили были созданы для 91 страны, выбор которых был основан как минимум на одном из трех критериев:

- 1 Страны, в которых в 2010 году 30 или более процентов детей в возрасте до 5 лет подвержены риску недостаточного развития в результате задержки роста или крайней бедности (менее 1,90 доллара США в день). Эта сумма была выбрана в качестве порогового значения, поскольку, по данным ВОЗ, задержка роста представляет проблему общественного здравоохранения в стране, если не менее 20 процентов детей имеют задержку роста<sup>1</sup>, и поскольку, по оценкам, 10 процентов населения мира живут в условиях крайней бедности<sup>2</sup>.
- 2 По оценкам, в 2010 году на долю развивающихся стран приходилось 95% детей в возрасте до 5 лет, подверженных риску недостаточного развития из-за задержки роста или крайней бедности. Многие из этих стран — это страны с большим количеством детей, включая Бразилию, Китай, Мексику и Турцию.
- 3 Страны, включенные в проект «Обратный отсчет до 2030 года».

Впоследствии было принято решение расширить и обновить профили для 138 стран с низким и средним уровнем доходов по состоянию на 2019 год. В 2020 году существующие профили для 138 стран были обновлены, а для 59 стран с высоким уровнем дохода были разработаны новые профили.

---

<sup>1</sup> Всемирная организация здравоохранения, *Обзор глобальной политики в области питания: Что необходимо для расширения деятельности в области питания?*, ВОЗ, Женева, 2013 г., <<https://apps.who.int/iris/handle/10665/84408>>.

<sup>2</sup> Всемирный банк, *Бедность и общее процветание, 2016 г.: Учитывая неравенство*, Всемирный банк, Вашингтон, округ Колумбия, 2016 г., <<https://openknowledge.worldbank.org/bitstream/handle/10986/25078/9781464809583.pdf>>.

## Индикаторы

Индикаторы включали на основе следующих критериев:

- 1 Данные относятся к концептуальной схеме по раннему развитию детей, опубликованной в серии *Lancet*. То есть данные содержат информацию об угрозах для развития детей в раннем возрасте, аспектах благоприятной среды или о поддержке и услугах по пяти компонентам Рамочной программы стимулирующего воспитания: здоровье, питание, раннее обучение, заботливый уход, а также безопасность и защита.
- 2 Данные в значительной степени сопоставимы по странам и доступны для всеобщего ознакомления либо через агентство ООН, либо в рецензируемой публикации, содержащей техническое приложение с данными на уровне страны.

Определения индикаторов и источники данных указаны в Техническом приложении.

Основными источниками данных являются два вида обследований домашних хозяйств — демографические и медицинские обследования (DHS) при поддержке Агентства США по международному развитию и кластерные обследования по множественным показателям (MICS) при поддержке ЮНИСЕФ. Как указано, дополнительные источники данных включают другие обследования домашних хозяйств, репрезентативные на национальном уровне, переписи, а также административные документы. Первоначальная цель заключалась в том, чтобы там, где это возможно, все данные относились к детям в возрасте до 5 лет и даже в возрасте до 3 лет. Однако достичь этого по всем индикаторам без значительного дополнительного времени и ресурсов оказалось невозможным. Определения уточняют параметры индикаторов — по годам и возрастным группам.

Для мониторинга угроз развитию детей младшего возраста, финансирования, ответственного ухода на дому и охвата услугами по улучшению развития детей младшего возраста необходимо гораздо больше индикаторов. Некоторые из них упоминаются в списке индикаторов в Техническом приложении. Тем не менее, данные, представленные на следующих страницах, могут помочь в формировании мотивации, поддержки и дополнительных ресурсов, необходимых для сбора новых сопоставимых межстрановых данных с помощью DHS и MICS, а также других национальных обследований домашних хозяйств.

## Как организованы профили

На страницах стран индикаторы сгруппированы следующим образом:

- Демографические данные, дающие основную информацию о стране.
- Угрозы развитию детей в раннем возрасте, индексированные по материнской смертности, наличию молодой матери, низкому весу при рождении и преждевременным родам, недостаточному присмотру, суровой дисциплине, задержке роста и по живущим в бедности детям в возрасте до 5 лет.
- Распространенность неравенства среди детей с риском недостаточного развития, индексированная по сводному показателю распространенности детей с задержкой роста или в крайней бедности в 2005, 2010 и 2015 годах, и различия в распространенности между мальчиками и девочками, а также между детьми, живущими в городских и сельских районах (на основе опросов, проведенных с 2006 по 2015 гг.).

- Расчетные экономические издержки недостаточного развития детей младшего возраста были получены путем расчета стоимости дефицита детского роста в процентах от потерь годовой заработной платы взрослого.
- Результаты развития детей младшего возраста по измерению Индекса развития детей младшего возраста.
- Функционирование ребенка по измерению модулем по функционированию ребенка ЮНИСЕФ / Вашингтонской группы.
- Поддержка и услуги по развитию детей младшего возраста, проиндексированные по пяти компонентам Системы воспитания, описанной в серии *Lancet*, а также по индикаторам благоприятного окружения из законов, соглашений и регламентирующих документов.
  - Стимулирующее воспитание включает пять основных элементов: здоровье, раннее обучение, безопасность, ответственный уход и питание.
  - Способствующая этому среда указана соответствующими регламентирующими документами и соглашениями:
    - Регламентирующие документы, для которых имеются сопоставимые страновые данные, связанные с ранним развитием детей, включают документы, регулирующие оплачиваемый отпуск по беременности и родам и отпуск по уходу за ребенком, наличие в стране определенных на национальном уровне минимальной заработной платы и не предусматривающего взносов пособия по социальной защите детей и семьи, а также правовой статус Международного свода правил по сбыту заменителей грудного молока.
    - Международные конвенции, в частности, Конвенция о правах ребенка (КПР), Факультативный протокол к КПР, касающийся торговли детьми, детской проституции и детской порнографии, Конвенция о правах инвалидов, а также Гагская конвенция о защите детей и сотрудничестве в области международного усыновления.

## Следующие шаги

Становые профили предназначены для использования их в целях повышения осведомленности о развитии детей в раннем возрасте, для распространения информации и пропаганды ресурсов, услуг и данных по улучшению развития детей младшего возраста.

Необходимо мобилизовать финансовые средства для поддержки сбора данных и проведения страновых, региональных и глобальных анализов, которые могут способствовать углублению знаний и прогрессу в улучшении перспектив детей на этом этапе жизни.

# Страновые профили

---





# Армения

## Countdown to 2030

Women's, Children's & Adolescents' Health

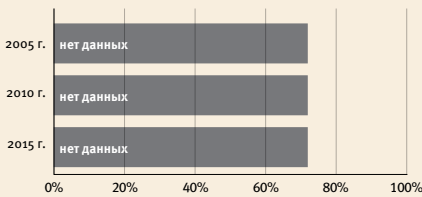
### Демография

Численность населения	2.963.234
Ежегодные рождения	39.311
Дети до 5 лет	204.987 (7%)
Смертность детей до пяти лет	12/1 000

### Угрозы раннему развитию детей

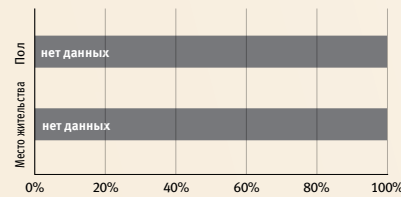
Материнская смертность	26/100 000	Молодые мамы (родившие до 18 лет)	1%
Низкий вес при рождении	9%	Преждевременные роды	11%
Детская бедность	1%	Задержка роста до пяти лет	9%
Суровая дисциплина	62%	Недостаточный надзор	нет данных

### Дети раннего возраста из группы риска недостаточного развития

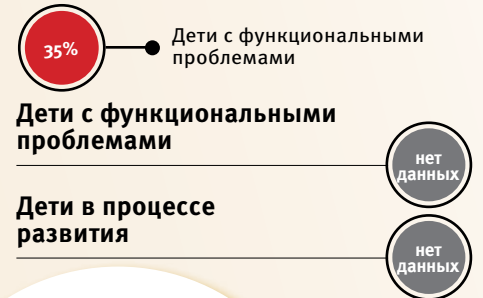


Группы риска в 2005, 2010 и 2015 годах по составному индикатору задержки роста или бедности у детей в возрасте до пяти лет.

### Анализ риска по полу и месту жительства



### Пожизненная стоимость дефицита роста у детей младшего возраста



### Поддержка и услуги по развитию детей младшего возраста:

### Стимулирующее воспитание

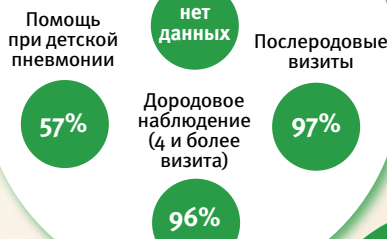
Родители и опекуны нуждаются в благоприятной среде из законов, регламентирующих документов, услуг и общественной поддержки, чтобы помочь им обеспечить стимулирующее воспитание своих маленьких детей.

### Благоприятная окружающая среда

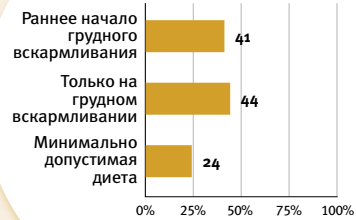
Регламентирующие документы				
Нет	<14	14 – <18	18 – <26	≥26
Оплачиваемый декретный отпуск (недели)				
Нет	<14	14 – <18	18 – <26	≥26
Оплачиваемый отпуск по уходу за ребенком (недели)				
Нет	Немного	Умеренно	Существенно	
Международный свод правил по сбыту заменителей грудного молока (согласование)				
✓	Национальная минимальная заработная плата			
✓	Социальная защита детей и семьи			

### Охрана здоровья

Лечение беременных ВИЧ-положительных женщин



### Обеспечение питанием

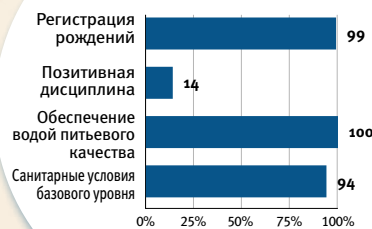


### Раннее обучение

Раннее стимулирование дома



### Охрана и безопасность



### Заботливый уход

Публичная информация о РДМВ  
Психическое здоровье родителей  
Поддержка родителей (группы, посещения на дому)  
Качественные детские сады

Срочно необходимы сравнительные данные по странам

### Международные конвенции

✓	Конвенция о правах ребенка
✓	Конвенция о правах инвалидов
✓	Факультативный протокол к КПР, касающийся торговли детьми, детской проституции и детской порнографии
✓	Гаагская конвенция о защите детей и сотрудничестве в области международного усыновления



# Беларусь

Countdown to 2030

Women's, Children's & Adolescents' Health

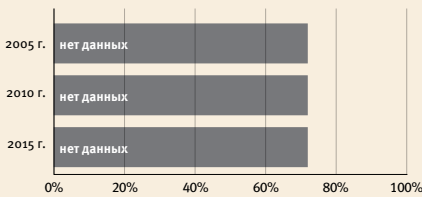
## Демография

Численность населения	9.449.321
Ежегодные рождения	107.929
Дети до 5 лет	548.121 (6%)
Смертность детей до пяти лет	3/1 000

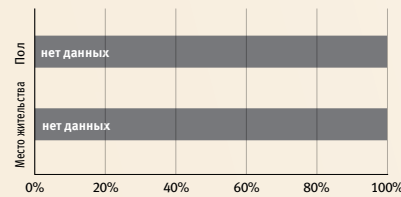
## Угрозы раннему развитию детей

Материнская смертность	2/100 000	Молодые мамы (родившие до 18 лет)	3%
Низкий вес при рождении	5%	Преждевременные роды	4%
Детская бедность	нет данных	Задержка роста до пяти лет	4%
Суровая дисциплина	68%	Недостаточный надзор	4%

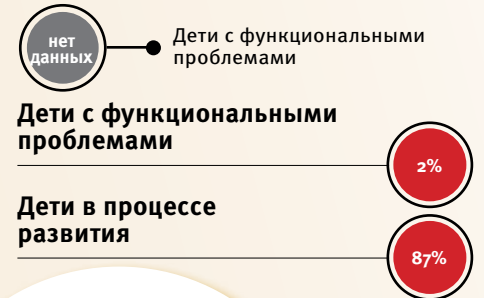
## Дети раннего возраста из группы риска недостаточного развития



## Анализ риска по полу и месту жительства



## Пожизненная стоимость дефицита роста у детей младшего возраста



Группы риска в 2005, 2010 и 2015 годах по составному индикатору задержки роста или бедности у детей в возрасте до пяти лет.

## Поддержка и услуги по развитию детей младшего возраста: Стимулирующее воспитание

Родители и опекуны нуждаются в благоприятной среде из законов, регламентирующих документов, услуг и общественной поддержки, чтобы помочь им обеспечить стимулирующее воспитание своих маленьких детей.

## Благоприятная окружающая среда

Регламентирующие документы				
Нет	<14	14 – <18	18 – <26	≥26
Оплачиваемый декретный отпуск (недели)				
Нет	<14	14 – <18	18 – <26	≥26
Оплачиваемый отпуск по уходу за ребенком (недели)				
Нет	Немного	Умеренно	Существенно	
Международный свод правил по сбыту заменителей грудного молока (согласование)				
✓	Национальная минимальная заработная плата			
✓	Социальная защита детей и семьи			

### Охрана здоровья



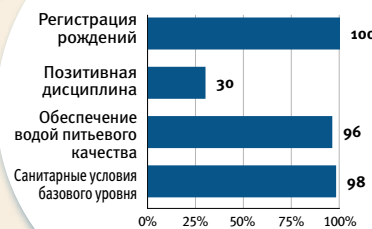
### Обеспечение питанием



### Раннее обучение



### Охрана и безопасность



### Заботливый уход

Публичная информация о РДМВ  
Психическое здоровье родителей  
Поддержка родителей (группы, посещения на дому)  
Качественные детские сады

Срочно необходимы сравнительные данные по странам

### Международные конвенции

✓	Конвенция о правах ребенка
✓	Конвенция о правах инвалидов
✓	Факультативный протокол к КПР, касающийся торговли детьми, детской проституции и детской порнографии
✓	Гаагская конвенция о защите детей и сотрудничестве в области международного усыновления



## Казахстан

Countdown to 2030

Women's, Children's & Adolescents' Health

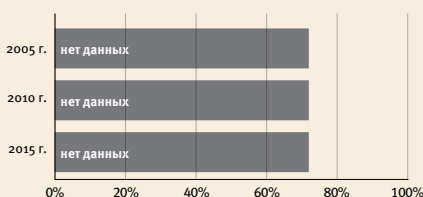
### Демография

Численность населения	18.776.707
Ежегодные рождения	368.121
Дети до 5 лет	1.920.184 (10%)
Смертность детей до пяти лет	10/1 000

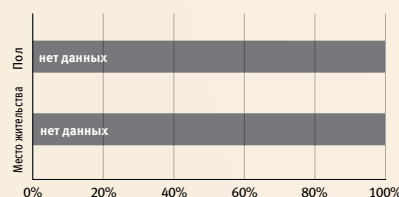
### Угрозы раннему развитию детей

Материнская смертность	10/100 000	Молодые мамы (родившие до 18 лет)	2%
Низкий вес при рождении	5%	Преждевременные роды	9%
Детская бедность	нет данных	Задержка роста до пяти лет	8%
Суровая дисциплина	46%	Недостаточный надзор	5%

### Дети раннего возраста из группы риска недостаточного развития



### Анализ риска по полу и месту жительства



### Пожизненная стоимость дефицита роста у детей младшего возраста



Группы риска в 2005, 2010 и 2015 годах по составному индикатору задержки роста или бедности у детей в возрасте до пяти лет.

### Поддержка и услуги по развитию детей младшего возраста:

### Стимулирующее воспитание

Родители и опекуны нуждаются в благоприятной среде из законов, регламентирующих документов, услуг и общественной поддержки, чтобы помочь им обеспечить стимулирующее воспитание своих маленьких детей.

### Благоприятная окружающая среда

#### Регламентирующие документы

Нет	<14	14 – <18	18 – <26	≥26
Оплачиваемый декретный отпуск (недели)				
Нет	<14	14 – <18	18 – <26	≥26
Оплачиваемый отпуск по уходу за ребенком (недели)				
Нет	Немного	Умеренно	Существенно	
Международный свод правил по сбыту заменителей грудного молока (согласование)				

✓	Национальная минимальная заработная плата
✓	Социальная защита детей и

### Охрана здоровья

Лечение беременных ВИЧ-положительных женщин



### Обеспечение питанием



### Раннее обучение



### Заботливый уход

Публичная информация о РДМВ  
Психическое здоровье родителей  
Поддержка родителей (группы, посещения на дому)  
Качественные детские сады



Срочно необходимы сравнительные данные по странам

### Охрана и безопасность



#### Международные конвенции

✓	Конвенция о правах ребенка
✓	Конвенция о правах инвалидов
✓	Факультативный протокол к КПР, касающийся торговли детьми, детской проституции и детской порнографии
✓	Гаагская конвенция о защите детей и сотрудничестве в области международного



# Кыргызстан

Countdown to 2030

Women's, Children's & Adolescents' Health

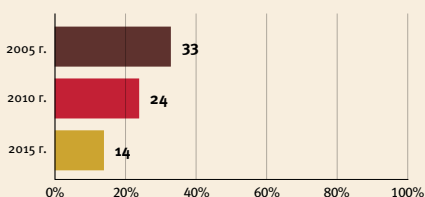
## Демография

Численность населения	6.524.191
Ежегодные рождения	150.543
Дети до 5 лет	760.255 (12%)
Смертность детей до пяти лет	18/1 000

## Угрозы раннему развитию детей

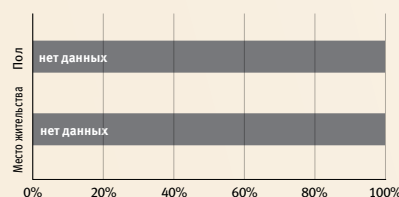
Материнская смертность	60/100 000	Молодые мамы (родившие до 18 лет)	3%
Низкий вес при рождении	6%	Преждевременные роды	10%
Детская бедность	1%	Задержка роста до пяти лет	12%
Суровая дисциплина	64%	Недостаточный надзор	8%

## Дети раннего возраста из группы риска недостаточного развития



Группы риска в 2005, 2010 и 2015 годах по составному индикатору задержки роста или бедности у детей в возрасте до пяти лет.

## Анализ риска по полу и месту жительства



## Пожизненная стоимость дефицита роста у детей младшего возраста



## Поддержка и услуги по развитию детей младшего возраста:

## Стимулирующее воспитание

Родители и опекуны нуждаются в благоприятной среде из законов, регламентирующих документов, услуг и общественной поддержки, чтобы помочь им обеспечить стимулирующее воспитание своих маленьких детей.

## Благоприятная окружающая среда

### Регламентирующие документы

Нет	<14	14 – <18	18 – <26	≥26
Оплачиваемый декретный отпуск (недели)				
Нет	<14	14 – <18	18 – <26	≥26
Оплачиваемый отпуск по уходу за ребенком (недели)				
Нет	Немного	Умеренно	Существенно	
Международный свод правил по сбыту заменителей грудного молока (согласование)				

нет данных	Национальная минимальная заработная плата
✓	Социальная защита детей и семьи

### Охрана здоровья

Лечение беременных ВИЧ-положительных женщин

- Помощь при детской пневмонии: 60%
- Послеродовые визиты: 96%
- Дородовое наблюдение (4 и более визита): 94%
- 78%

### Обеспечение питанием

Раннее начало грудного вскармливания	81
Только на грудном вскармливании	46
Минимально допустимая диета	44

### Раннее обучение

Раннее стимулирование дома

- Детские книги в доме: 21%
- Игрушки дома: 72%
- Посещение дошкольных образовательных учреждений: 39%
- 87%



### Заботливый уход

Публичная информация о РДМВ  
Психическое здоровье родителей  
Поддержка родителей (группы, посещения на дому)  
Качественные детские сады

Срочно необходимы сравнительные данные по странам

### Охрана и безопасность

Регистрация рождений	99
Позитивная дисциплина	27
Обеспечение водой питьевого качества	87
Санитарные условия базового уровня	97

### Международные конвенции

✓	Конвенция о правах ребенка
✓	Конвенция о правах инвалидов
✓	Факультативный протокол к КПР, касающийся торговли детьми, детской проституции и детской порнографии
✓	Гаагская конвенция о защите детей и сотрудничестве в области международного





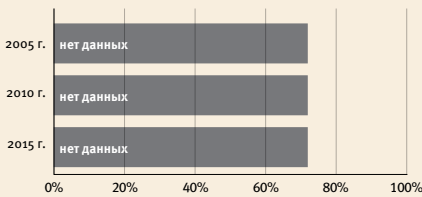
### Демография

Численность населения	145.934.460
Ежегодные рождения	1.765.743
Дети до 5 лет	9.271.691 (6%)
Смертность детей до пяти лет	6/1 000

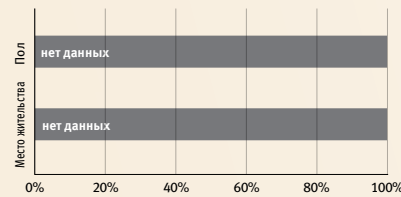
### Угрозы раннему развитию детей

Материнская смертность	17/100 000	Молодые мамы (родившие до 18 лет)	нет данных
Низкий вес при рождении	6%	Преждевременные роды	7%
Детская бедность	нет данных	Задержка роста до пяти лет	нет данных
Суровая дисциплина	нет данных	Недостаточный надзор	нет данных

### Дети раннего возраста из группы риска недостаточного развития

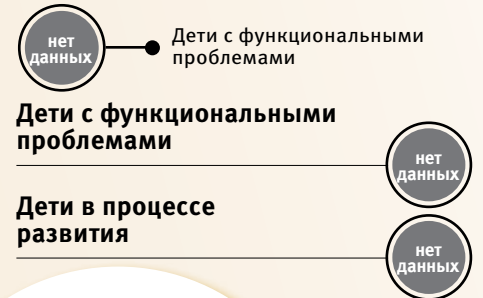


### Анализ риска по полу и месту жительства



Группы риска в 2005, 2010 и 2015 годах по составному индикатору задержки роста или бедности у детей в возрасте до пяти лет.

### Пожизненная стоимость дефицита роста у детей младшего возраста



### Поддержка и услуги по развитию детей младшего возраста:

### Стимулирующее воспитание

Родители и опекуны нуждаются в благоприятной среде из законов, регламентирующих документов, услуг и общественной поддержки, чтобы помочь им обеспечить стимулирующее воспитание своих маленьких детей.

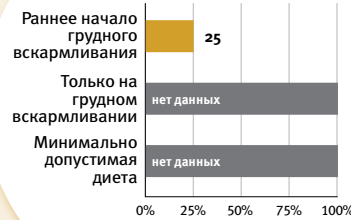
### Благоприятная окружающая среда

Регламентирующие документы				
Нет	<14	14 – <18	18 – <26	≥26
Оплачиваемый декретный отпуск (недели)				
Нет	<14	14 – <18	18 – <26	≥26
Оплачиваемый отпуск по уходу за ребенком (недели)				
Нет	Немного	Умеренно	Существенно	
Международный свод правил по сбыту заменителей грудного молока (согласование)				
✓	Национальная минимальная заработная плата			
✗	Социальная защита детей и семьи			

### Охрана здоровья



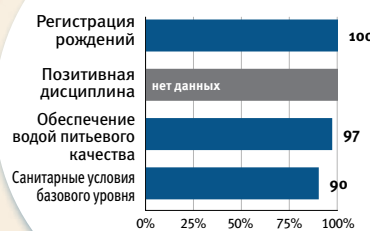
### Обеспечение питанием



### Раннее обучение



### Охрана и безопасность



### Заботливый уход

Публичная информация о РДМВ  
Психическое здоровье родителей  
Поддержка родителей (группы, посещения на дому)  
Качественные детские сады

Срочно необходимы сравнительные данные по странам

### Международные конвенции

✓	Конвенция о правах ребенка
✓	Конвенция о правах инвалидов
✓	Факультативный протокол к КПР, касающийся торговли детьми, детской проституции и детской порнографии
✓	Гаагская конвенция о защите детей и сотрудничестве в области международного усыновления



## Таджикистан

Countdown to 2030

Women's, Children's & Adolescents' Health

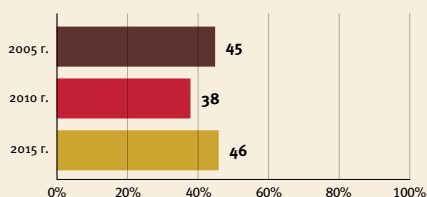
### Демография

Численность населения	9.537.642
Ежегодные рождения	277.919
Дети до 5 лет	1.356.750 (14%)
Смертность детей до пяти лет	34/1 000

### Угрозы раннему развитию детей

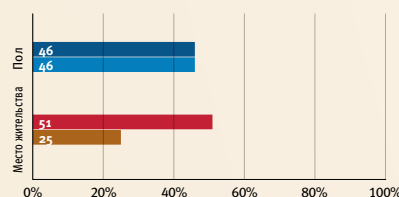
Материнская смертность	17/100 000	Молодые мамы (родившие до 18 лет)	1%
Низкий вес при рождении	6%	Преждевременные роды	11%
Детская бедность	29%	Задержка роста до пяти лет	18%
Суровая дисциплина	62%	Недостаточный надзор	13%

### Дети раннего возраста из группы риска недостаточного развития

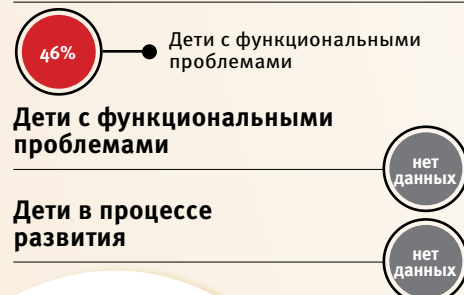


Группы риска в 2005, 2010 и 2015 годах по составному индикатору задержки роста или бедности у детей в возрасте до пяти лет.

### Анализ риска по полу и месту жительства



### Пожизненная стоимость дефицита роста у детей младшего возраста



### Поддержка и услуги по развитию детей младшего возраста:

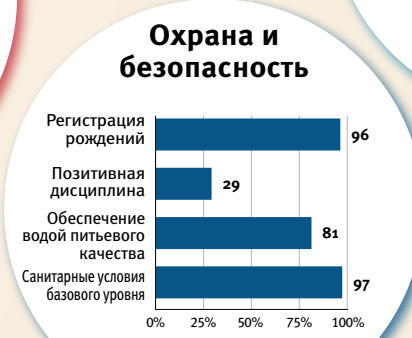
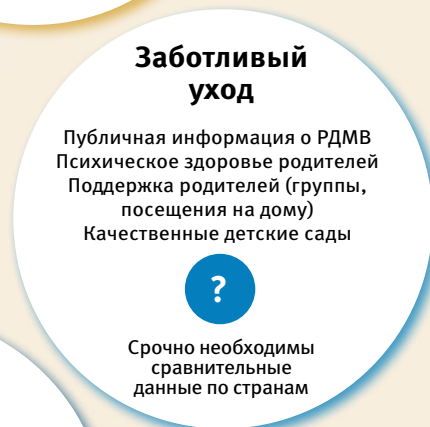
### Стимулирующее воспитание

Родители и опекуны нуждаются в благоприятной среде из законов, регламентирующих документов, услуг и общественной поддержки, чтобы помочь им обеспечить стимулирующее воспитание своих маленьких детей.

### Благоприятная окружающая среда

Регламентирующие документы				
Нет	<14	14 – <18	18 – <26	≥26
Нет				
Оплачиваемый декретный отпуск (недели)				
Нет				
Оплачиваемый отпуск по уходу за ребенком (недели)				
Нет	Немного	Умеренно	Существенно	

Международный свод правил по сбыту заменителей грудного молока (согласование)	
Нет	Существенно
✗	Национальная минимальная заработная плата
✗	Социальная защита детей и семьи



Международные конвенции	
✓	Конвенция о правах ребенка
✓	Конвенция о правах инвалидов
✓	Факультативный протокол к КПР, касающийся торговли детьми, детской проституции и детской порнографии
✗	Гаагская конвенция о защите детей и сотрудничестве в области международного усыновления



# Туркменистан

Countdown to 2030

Women's, Children's & Adolescents' Health

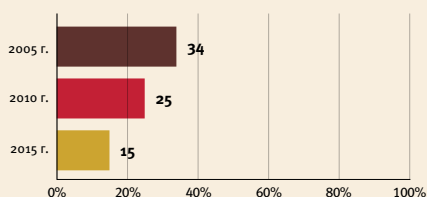
## Демография

Численность населения	6.031.187
Ежегодные рождения	134.624
Дети до 5 лет	661.065 (11%)
Смертность детей до пяти лет	42/1 000

## Угрозы раннему развитию детей

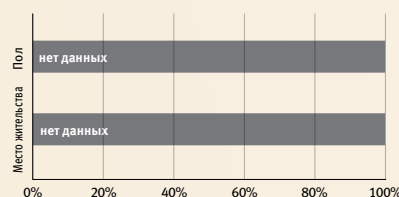
Материнская смертность	7/100 000	Молодые мамы (родившие до 18 лет)	1%
Низкий вес при рождении	5%	Преждевременные роды	10%
Детская бедность	нет данных	Задержка роста до пяти лет	11%
Суровая дисциплина	35%	Недостаточный надзор	1%

## Дети раннего возраста из группы риска недостаточного развития



Группы риска в 2005, 2010 и 2015 годах по составному индикатору задержки роста или бедности у детей в возрасте до пяти лет.

## Анализ риска по полу и месту жительства



## Пожизненная стоимость дефицита роста у детей младшего возраста



## Поддержка и услуги по развитию детей младшего возраста:

## Стимулирующее воспитание

Родители и опекуны нуждаются в благоприятной среде из законов, регламентирующих документов, услуг и общественной поддержки, чтобы помочь им обеспечить стимулирующее воспитание своих маленьких детей.

## Благоприятная окружающая среда

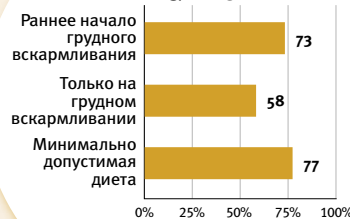
Регламентирующие документы				
Нет	<14	14 – <18	18 – <26	≥26
Оплачиваемый декретный отпуск (недели)				
Нет	<14	14 – <18	18 – <26	≥26
Оплачиваемый отпуск по уходу за ребенком (недели)				
Нет	Немного	Умеренно	Существенно	
Международный свод правил по сбыту заменителей грудного молока (согласование)				
нет данных	Национальная минимальная заработная плата			
X	Социальная защита детей и семьи			

## Охрана здоровья

Лечение беременных ВИЧ-положительных женщин



## Обеспечение питанием

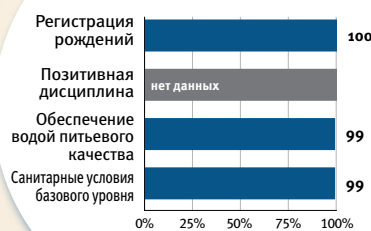


## Раннее обучение

Раннее стимулирование дома



## Охрана и безопасность



## Заботливый уход

Публичная информация о РДМВ  
Психическое здоровье родителей  
Поддержка родителей (группы, посещения на дому)  
Качественные детские сады

Срочно необходимы сравнительные данные по странам

## Международные конвенции

✓	Конвенция о правах ребенка
✓	Конвенция о правах инвалидов
✓	Факультативный протокол к КПР, касающийся торговли детьми, детской проституции и детской порнографии
X	Гаагская конвенция о защите детей и сотрудничестве в области международного усыновления



## Узбекистан

Countdown to 2030

Women's, Children's & Adolescents' Health

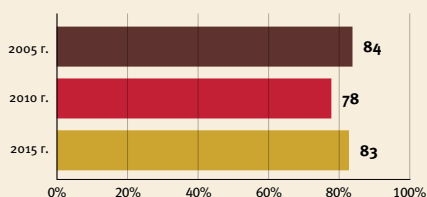
### Демография

Численность населения	33.469.199
Ежегодные рождения	677.227
Дети до 5 лет	3.431.637 (10%)
Смертность детей до пяти лет	17/1 000

### Угрозы раннему развитию детей

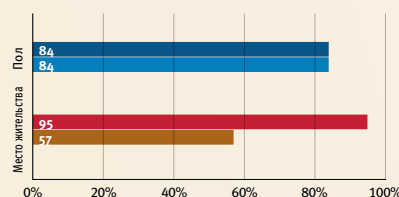
Материнская смертность	29/100 000	Молодые мамы (родившие до 18 лет)	2%
Низкий вес при рождении	5%	Преждевременные роды	9%
Детская бедность	нет данных	Задержка роста до пяти лет	11%
Суровая дисциплина	нет данных	Недостаточный надзор	5%

### Дети раннего возраста из группы риска недостаточного развития



Группы риска в 2005, 2010 и 2015 годах по составному индикатору задержки роста или бедности у детей в возрасте до пяти лет.

### Анализ риска по полу и месту жительства



### Пожизненная стоимость дефицита роста у детей младшего возраста



### Поддержка и услуги по развитию детей младшего возраста:

### Стимулирующее воспитание

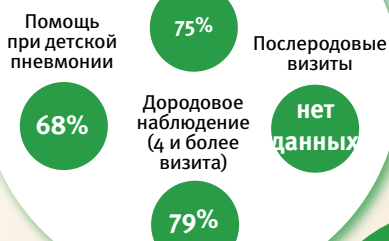
Родители и опекуны нуждаются в благоприятной среде из законов, регламентирующих документов, услуг и общественной поддержки, чтобы помочь им обеспечить стимулирующее воспитание своих маленьких детей.

### Благоприятная окружающая среда

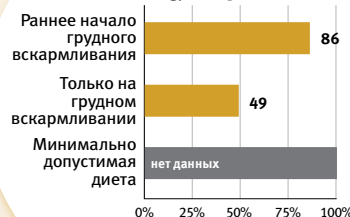
Регламентирующие документы				
Нет	<14	14 – <18	18 – <26	≥26
Оплачиваемый декретный отпуск (недели)				
Нет	<14	14 – <18	18 – <26	≥26
Оплачиваемый отпуск по уходу за ребенком (недели)				
Нет	Немного	Умеренно	Существенно	
Международный свод правил по сбыту заменителей грудного молока (согласование)				
✓	Национальная минимальная заработная плата			
✓	Социальная защита детей и семьи			

### Охрана здоровья

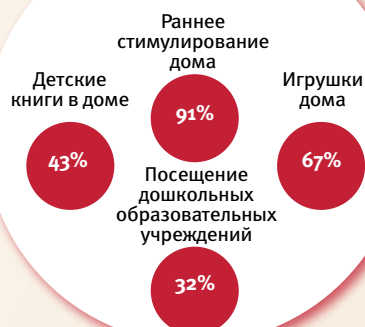
Лечение беременных ВИЧ-положительных женщин



### Обеспечение питанием



### Раннее обучение



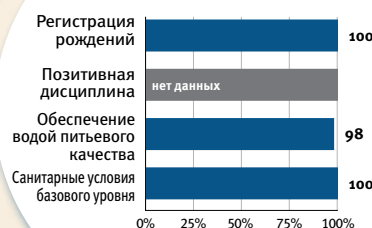
### Заботливый уход

Публичная информация о РДМВ  
Психическое здоровье родителей  
Поддержка родителей (группы, посещения на дому)  
Качественные детские сады



Срочно необходимы сравнительные данные по странам

### Охрана и безопасность



### Международные конвенции

✓	Конвенция о правах ребенка
✓	Конвенция о правах инвалидов
✓	Факультативный протокол к КПР, касающийся торговли детьми, детской проституции и детской порнографии
✗	Гаагская конвенция о защите детей и сотрудничестве в области международного усыновления



# Техническое приложение

---

# Страны

В таблице 1 представлен алфавитный список 197 стран и территорий с имеющимися профилями, а также указано, какие из них включены в «Обратный отсчет до 2030 года» и в составные оценки рисков.

Таблица 1. Алфавитный список стран с имеющимися профилями

Страна	Включена в «Обратный отсчет до 2030 года»	Включена в составную оценку риска
Афганистан	✓	✓
Албания	✓	✗
Алжир	✓	✓
Американское Самоа	✓	✗
Андорра	✗	✗
Ангола	✓	✓
Антигуа и Барбуда	✗	✗
Аргентина	✓	✗
Армения	✓	✗
Австралия	✗	✗
Австрия	✗	✗
Азербайджан	✓	✓
Багамские Острова	✗	✗
Бахрейн	✗	✗
Бангладеш	✓	✓
Барбадос	✗	✗
Беларусь	✓	✗
Бельгия	✗	✗
Белиз	✓	✗
Бенин	✓	✓
Бутан	✓	✓
Боливия (Многонациональное Государство)	✓	✓
Босния и Герцеговина	✓	✗
Ботсвана	✓	✓
Бразилия	✓	✓
Британские Виргинские острова	✗	✗
Бруней-Даруссалам	✗	✗
Болгария	✓	✗

Буркина-Фасо	✓	✓
Бурунди	✓	✓
Кабо-Верде	✓	✗
Камбоджа	✓	✓
Камерун	✓	✓
Канада	✗	✗
Центральноафриканская Республика	✓	✓
Чад	✓	✓
Чили	✗	✗
Китай	✓	✓
Колумбия	✓	✓
Коморские Острова	✓	✓
Конго	✓	✓
Коста-Рика	✓	✗
Кот-д'Ивуар	✓	✓
Хорватия	✗	✗
Куба	✓	✗
Чехия	✗	✗
Корейская Народно-Демократическая Республика	✓	✗
Демократическая Республика Конго	✓	✓
Дания	✗	✗
Джибути	✓	✓
Доминика	✓	✗
Доминиканская Республика	✓	✓
Эквадор	✓	✗
Египет	✓	✓
Сальвадор	✓	✗
Экваториальная Гвинея	✓	✗
Эритрея	✓	✓
Эстония	✗	✗
Эсватини	✓	✓
Эфиопия	✓	✓
Фиджи	✓	✗
Финляндия	✗	✗

Франция	✗	✗
Габон	✓	✓
Гамбия	✓	✓
Грузия	✓	✗
Германия	✗	✗
Гана	✓	✓
Греция	✗	✗
Гренада	✓	✗
Гватемала	✓	✓
Гвинея	✓	✓
Гвинея-Бисау	✓	✓
Гайана	✓	✓
Гаити	✓	✓
Гондурас	✓	✓
Венгрия	✗	✗
Исландия	✗	✗
Индия	✓	✓
Индонезия	✓	✓
Иран (Исламская Республика)	✓	✓
Ирак	✓	✓
Ирландия	✗	✗
Израиль	✗	✗
Италия	✗	✗
Ямайка	✓	✓
Япония	✗	✗
Иордания	✓	✗
Казахстан	✓	✗
Кения	✓	✓
Кирибати	✓	✗
Кувейт	✗	✗
Кыргызстан	✓	✓
Лаосская Народно-Демократическая Республика	✓	✓
Латвия	✗	✗
Ливан	✓	✗
Лесото	✓	✓
Либерия	✓	✓

Ливия	✓	✗
Лихтенштейн	✗	✗
Литва	✗	✗
Люксембург	✗	✗
Мадагаскар	✓	✓
Малави	✓	✓
Малайзия	✓	✗
Мальдивские Острова	✓	✗
Мали	✓	✓
Мальта	✗	✗
Маршалловы Острова	✓	✗
Мавритания	✓	✓
Маврикий	✓	✗
Мексика	✓	✓
Микронезия (Федеративные Штаты)	✓	✓
Монако	✗	✗
Монголия	✓	✗
Черногория	✓	✗
Марокко	✓	✓
Мозамбик	✓	✓
Мьянма	✓	✓
Намибия	✓	✓
Науру	✓	✗
Непал	✓	✓
Нидерланды	✗	✗
Новая Зеландия	✗	✗
Никарагуа	✓	✓
Нигер	✓	✓
Нигерия	✓	✓
Македония	✓	✗
Норвегия	✗	✗
Оман	✗	✗
Пакистан	✓	✓
Палау	✗	✗
Панама	✓	✓
Папуа — Новая Гвинея	✓	✓

Парагвай	✓	✓
Перу	✓	✓
Филиппины	✓	✓
Польша	✗	✗
Португалия	✗	✗
Катар	✗	✗
Республика Корея	✗	✗
Республика Молдова	✓	✗
Румыния	✓	✗
Российская Федерация	✓	✗
Руанда	✓	✓
Сент-Китс и Невис	✗	✗
Сент-Люсия	✓	✗
Сент-Винсент и Гренадины	✓	✗
Самоа	✓	✗
Сан-Марино	✗	✗
Сан-Томе и Принсипи	✓	✓
Саудовская Аравия	✗	✗
Сенегал	✓	✓
Сербия	✓	✗
Сейшельские Острова	✗	✗
Сьерра-Леоне	✓	✓
Сингапур	✗	✗
Словакия	✗	✗
Словения	✗	✗
Соломоновы Острова	✓	✓
Сомали	✓	✓
Южная Африка	✓	✓
Южный Судан	✓	✗
Испания	✗	✗
Шри-Ланка	✓	✗
Государство Палестина	✓	✗
Судан	✓	✓
Суринам	✓	✓
Швеция	✗	✗
Швейцария	✗	✗

Сирийская Арабская Республика	✓	✓
Таджикистан	✓	✓
Таиланд	✓	✗
Тимор-Лешти	✓	✓
Того	✓	✓
Тонга	✓	✗
Тринидад и Тобаго	✗	✗
Тунис	✓	✗
Турция	✓	✓
Туркменистан	✓	✓
Острова Тёркс и Кайкос	✗	✗
Тувалу	✓	✗
Уганда	✓	✓
Украина	✓	✗
Объединенные Арабские Эмираты	✗	✗
Соединенное Королевство	✗	✗
Объединенная Республика Танзания	✓	✓
Соединенные Штаты Америки	✗	✗
Уругвай	✗	✗
Узбекистан	✓	✓
Вануату	✓	✓
Венесуэла (Боливарианская Республика)	✓	✓
Вьетнам	✓	✓
Йемен	✓	✓
Замбия	✓	✓
Зимбабве	✓	✓

# Индикаторы

В таблице 2 показаны индикаторы, включенные в профили стран, по категориям: название индикатора, обоснование для включения индикатора, определение индикатора и источник данных.

Таблица 2. Индикаторы Название, определение, обоснование и источник данных

<b>Демография</b>			
<b>Индикатор</b>	<b>Обоснование</b>	<b>Определение</b>	<b>Источник данных</b>
<b>Общая численность населения (в миллионах)</b>	Численность населения страны	Общая численность населения (2020 г.)	Организация Объединенных Наций, Департамент по экономическим и социальным вопросам, Отдел народонаселения, Перспективы народонаселения мира 2019, онлайн-издание, редакция 1
<b>Всего детей в возрасте до пяти лет (в миллионах)</b>	Количество детей до 5 лет и их доля от общей численности населения	Общая численность детей до 5 лет (2020 г.)	Организация Объединенных Наций, Департамент по экономическим и социальным вопросам, Отдел народонаселения, Перспективы народонаселения мира 2019, онлайн-издание, редакция 1
<b>Ежегодные рождения</b>	Количество детей, рождающихся в стране ежегодно	Количество рождений за год (2020 г.)	Организация Объединенных Наций, Департамент по экономическим и социальным вопросам, Отдел народонаселения, Перспективы народонаселения мира 2019, онлайн-издание, редакция 1
<b>Смертность детей до пяти лет</b>	Количество умирающих ежегодно детей в возрасте до 5 лет, на 1000 живорождений	Вероятность смерти от рождения до 5 лет на 1000 живорождений (2019 г.)	Межучрежденческая группа Организации Объединенных Наций по оценке уровней детской смертности (UN IGME), «Уровень и тенденции детской смертности: Отчет за 2020 год, Расчеты Межучрежденческой группы Организации Объединенных Наций по оценке детской смертности», Детский фонд Организации Объединенных Наций, Нью-Йорк, 2020 г.

<b>Угрозы развитию детей младшего возраста</b>			
<b>Индикатор</b>	<b>Обоснование</b>	<b>Определение</b>	<b>Источник данных</b>
<b>Детская бедность</b>	Бедность является одной из основных угроз выживанию, здоровью и благополучию маленьких детей и, как было показано, влияет на все аспекты развития	Принятый в 2017 году Всемирным банком порог крайней бедности составляет менее 1,90 доллара США в день; это значение было использовано для создания составного индикатора по детям в возрасте до 5 лет с риском задержки роста или крайней бедности. Коэффициенты бедности детей в возрасте до 5 лет были рассчитаны для стран с использованием оценок бедности Всемирного банка и репрезентативных национальных обследований населения с индексом благосостояния (2006–2015 годы)	Всемирный банк, DHS, MICS, Обследование семей в Китае, Обследование здоровья и питания в Китае. Методология такая же, как в работе: Lu, C., M.M. Black и L.M. Richter, «Риск недостаточного развития детей младшего возраста в странах с низким и средним доходом: оценка и анализ на глобальном, региональном и страновом уровне». <i>The Lancet Global Health</i> , vol. 4, no. 12, 2016, pp. E916-E922



<b>Задержка роста до пяти лет</b>	Задержка роста среди детей младшего возраста связана с неблагоприятным краткосрочным и долгосрочным воздействием на успеваемость в школе и заработка во взрослом возрасте	Доля детей в возрасте 0–59 месяцев с ростом ниже возрастного норматива минус два стандартных отклонения от медианного значения по Стандартам роста детей ВОЗ (1985–2019 гг.)	Расширенная совместная база данных ЮНИСЕФ / ВОЗ / Всемирного банка по оценкам детского недоедания: задержка роста, июль 2020 г. Оценки задержки роста, использованные при создании в 2015 году составного индикатора подверженности риску, были рассчитаны на основе существующих данных с использованием тех же методов, что и в работе Lu et al., 2016 (цитируется выше)
<b>Низкий вес при рождении</b>	Низкая масса тела при рождении является индикатором недостаточного дородового развития и предиктором недостаточного детского развития в ранние годы	Доля младенцев с массой тела менее 2500 г при рождении (2015 г.)	Оценка низкой массы тела при рождении ЮНИСЕФ/ВОЗ, издание 2019 г.
<b>Преждевременные роды</b>	Преждевременные роды являются показателем недостаточного дородового развития и предиктором недостаточного детского развития в ранние годы, включая задержки в развитии и инвалидность	Менее 37 полных недель беременности (2010 г.)	Blencowe et al., «Национальные, региональные и мировые оценки показателей преждевременных родов в 2010 году и временные тенденции с 1990 года по отдельным странам: систематический обзор и последствия», <i>The Lancet</i> , vol. 379, no. 9832, 2012, pp. 2162-2172. Дополнительные таблицы по странам. Источники данных: национальные регистры, опросы и исследования в области репродуктивного здоровья, выявленные в результате систематического поиска, неопубликованные данные и данные, представленные в ходе консультаций ВОЗ со странами
<b>Материнская смертность</b>	Смерть матери маленького ребенка увеличивает риск детской смертности, заболеваемости и недостаточного развития в раннем детстве	Количество смертей женщин от причин, связанных с беременностью, на 100 000 живорождений за тот же период времени (2017 г.)	Межучрежденческая группа Организации Объединенных Наций по оценке материнской смертности, в состав которой входят ВОЗ, ЮНИСЕФ, ЮНФПА, Всемирный банк и Отдел народонаселения Организации Объединенных Наций, опубликовано в сентябре 2019 г.
<b>Молодые матери (родившие до 18 лет)</b>	Было показано, что дети молодых матерей (по сравнению со старшими) хуже успевают в школе	Доля женщин в возрасте 20–24 лет, родивших до 18 лет (2005–2019 годы)	Глобальные базы данных ЮНИСЕФ, основанные на DHS, MICS и других репрезентативных национальных исследованиях. Этот стандартизованный показатель, рассчитанный по результатам обследований населения, отражает уровень фертильности среди подростков в возрасте до 18 лет. Обратите внимание, что данные основаны на ответах женщин в возрасте 20–24 лет, у которых риск родить до 18 лет уже в прошлом
<b>Суровая дисциплина</b>	Насилие и жестокое обращение связаны с краткосрочными и долгосрочными последствиями для здоровья, благополучия и социальной адаптации детей	Доля детей в возрасте от 1 до 4 лет, которые подверглись насилию (психологическая агрессия и/или физическое наказание) за последний месяц (2005–2019 гг.)	Глобальные базы данных ЮНИСЕФ, основанные на опросах DHS, MICS и других репрезентативных обследованиях на национальном уровне
<b>Недостаточный надзор</b>	Маленькие дети нуждаются в присмотре взрослых для защиты их от опасности, обеспечения адекватного питания и оказания им поддержки в обучении	Процент детей в возрасте 0–59 месяцев, оставленных на протяжении более часа без присмотра или под присмотром другого ребенка в возрасте до 10 лет, по крайней мере, один раз за последнюю неделю (2005–2019 гг.)	Глобальные базы данных ЮНИСЕФ, основанные на опросах DHS, MICS и других репрезентативных обследованиях на национальном уровне

**Маленькие дети с риском недостаточного развития и пожизненная цена дефицита роста в раннем детстве**

Индикатор	Обоснование	Определение	Источник данных
<b>Маленькие дети из группы риска недостаточного развития</b>	Комплексный показатель, разработанный для оценки риска того, что ребенок не достигнет своего потенциала развития. Замедление роста и крайняя бедность служат репрезентативными индикаторами, поскольку они связаны с развитием детей и измеряются во всем мире по единой методологии	Процент детей в возрасте до 5 лет, подверженных риску недостаточного развития в результате задержки роста или крайней бедности (1,90 доллара США или меньше) в 2005, 2010 и 2015 годах	Метод, использованный для оценки в работе Richter L., et al., «Инвестирование в фонд устойчивого развития: пути интенсификации развития детей младшего возраста», <i>The Lancet</i> , vol. 389, no. 10064, pp. 103-118, 2017. Доступно для группы стран (91), которые были отнесены в категорию высокого риска
<b>Риск по полу и месту жительства</b>	Различия в подверженности риску по составному индикатору с учетом пола и места жительства	Городские и сельские жители, мужчины и женщины (2006–2015 гг.)	Метод, использованный для оценки в работе Richter L., et al., «Инвестирование в фонд устойчивого развития: пути интенсификации развития детей младшего возраста», <i>The Lancet</i> , vol. 389, no. 10064, pp. 103-118, 2017. Доступно для подгруппы стран (63) с национальными репрезентативными данными на микроуровне
<b>Пожизненная цена дефицита роста в раннем детстве</b>	Из-за своего долгосрочного воздействия недостаточное развитие детей в младшем возрасте, индексируемое по дефициту роста, влечет за собой будущее увеличение расходов для стран, в которых живут такие дети	Общие убытки (в долларах США) в процентах от средней годовой заработной платы по стране (2010 г.). Сочетание самых последних оценок задержки линейного роста на уровне страны из исследования последствий нехватки продуктов питания с оценками поступлений в образование в развивающихся странах для оценки влияния замедления роста в младшем возрасте на уровень образования и будущие доходы. Основными результатами считали общее количество потерянных лет образования, а также чистую приведенную стоимость будущей потерянной заработной платы на одного ребенка и на всех новорожденных из-за замедления роста в 137 развивающихся странах. Величина потери заработной платы выражалась в виде доли от среднегодовой заработной платы по стране (на 2010 г.)	Fink et al., «Снижение школьного дохода и заработной платы из-за замедления роста детей раннего возраста в развивающихся странах: национальные, региональные и глобальные оценки», <i>The American Journal of Clinical Nutrition</i> , vol. 104, no. 1, pp. 104-112, 2016

<b>Индекс развития детей младшего возраста (ИРДМВ)</b>			
<b>Индикатор</b>	<b>Обоснование</b>	<b>Определение</b>	<b>Источник данных</b>
<b>Индекс развития детей младшего возраста</b>	Возможный популяционный показатель результатов раннего развития детей имеет решающее значение для мониторинга воздействия вмешательств в области развития детей младшего возраста и определения того, правильно ли развиваются дети, в целях обеспечения пользы от этих мероприятий для всех детей.	Доля детей в возрасте 36–59 месяцев, которые правильно развиваются, по крайней мере, в трех из следующих областей: грамотность-счет, физическое развитие, социально-эмоциональное развитие и обучение (2010–2019 гг.)	Глобальные базы данных ЮНИСЕФ, основанные на опросах DHS, MICS и других репрезентативных обследованиях на национальном уровне

<b>Функционирование ребенка</b>			
<b>Индикатор</b>	<b>Обоснование</b>	<b>Определение</b>	<b>Источник данных</b>
<b>Функционирование ребенка</b>	Дискриминация в отношении детей с задержкой в развитии и инвалидностью часто приводит к ограничению доступа к основным социальным услугам, особенно образованию и здравоохранению, а также в целом к отсутствию скрининга, выявления и доступа к услугам в раннем детстве. Борьба с дискриминацией и содействие интеграции важны во всех секторах и могут быть достигнуты с помощью информационно-просветительской деятельности, укрепления политики и облегчения доступа к услугам.	Процент детей в возрасте 2–4 лет с функциональными проблемами хотя бы в одной области (2017–2019 гг.)	Глобальные базы данных ЮНИСЕФ по результатам MICS и других репрезентативных национальных исследований

<b>Компоненты стимулирующего воспитания: Охрана здоровья</b>			
<b>Индикатор</b>	<b>Обоснование</b>	<b>Определение</b>	<b>Источник данных</b>
<b>Дородовое наблюдение (4 и более визита)</b>	Дородовой уход защищает здоровье женщины во время беременности, помогает предотвратить осложнения и подготовиться к родам	Процент женщин в возрасте 15–49 лет, которые во время беременности обращались не менее четырех раз к любому поставщику услуг (1996–2019 гг.)	Глобальные базы данных ЮНИСЕФ, основанные на опросах DHS, MICS и других репрезентативных обследованиях на национальном уровне
<b>Лечение ВИЧ-положительных беременных женщин</b>	Лечение беременных женщин с ВИЧ защищает их здоровье и предотвращает передачу вируса их детям	Процентная доля расчетного числа беременных женщин с ВИЧ, получающих эффективные схемы (исключая однократную дозу невирапина) антиретровирусных препаратов для предотвращения передачи ВИЧ от матери ребенку (2019 г.)	Глобальный мониторинг СПИД и оценки UNAIDS за 2020 год
<b>Послеродовые визиты</b>	Послеродовые визиты помогают выявить и предотвратить послеродовые осложнения у женщин и новорожденных, что позволяет обеспечить своевременное лечение	Доля женщин в возрасте 15–49 лет, получивших послеродовую помощь в течение 2 дней после родов. Индикатор относится к женщинам, родившим живого ребенка в течение последнего времени — обычно два года для опросов MICS и пять лет для опросов DHS (2010–2019 гг.)	Глобальные базы данных ЮНИСЕФ, основанные на опросах DHS, MICS и других репрезентативных обследованиях на национальном уровне
<b>Обращение за помощью при детской пневмонии</b>	Обращение за медицинской помощью по поводу пневмонии указывает на способность опекунов отслеживать состояние здоровья своего маленького ребенка и принимать соответствующие меры	Процент детей в возрасте до 5 лет с симптомами острой респираторной инфекции в течение 2 недель, предшествующих обследованию, для которых запрашивались консультации или лечение в медицинском учреждении или у поставщика медицинских услуг (1993–2019 гг.)	Глобальные базы данных ЮНИСЕФ, основанные на опросах DHS, MICS и других репрезентативных обследованиях на национальном уровне

<b>Компоненты стимулирующего воспитания: Обеспечение питанием</b>			
<b>Индикатор</b>	<b>Обоснование</b>	<b>Определение</b>	<b>Источник данных</b>
<b>Раннее начало грудного вскармливания</b>	Сосание груди в течение часа после родов гарантирует, что ребенок получит молозиво — первые порции молока, богатые защитными факторами. Немедленное сосание груди является инстинктивным для ребенка, соответствует его потребности в привязанности, а также помогает запустить режим исключительно грудного вскармливания	Процент младенцев, родившихся за последние 2 года, которых прикладывали к груди в течение 1 часа после рождения (2004–2019 гг.)	ЮНИСЕФ, Отдел данных, анализа, планирования и мониторинга (2020). Глобальные базы данных ЮНИСЕФ: Кормление детей грудного и раннего возраста: раннее начало грудного вскармливания при любом режиме грудного вскармливания, Нью-Йорк, июль 2020 г.
<b>Исключительно грудное вскармливание</b>	Получение в течение первых 6 месяцев жизни только грудного молока обеспечивает младенцев всеми необходимыми питательными веществами и защищает ребенка от таких распространенных детских болезней, как диарея и пневмония. Грудное вскармливание дает также долгосрочную пользу для будущего интеллекта и здоровья детей	Доля детей в возрасте 0–5 месяцев, которых кормили исключительно грудным молоком в течение 24 часов перед опросом (1998–2019 гг.)	ЮНИСЕФ, Отдел данных, анализа, планирования и мониторинга (2020). Глобальные базы данных ЮНИСЕФ: Кормление детей грудного и раннего возраста: исключительно грудное вскармливание, преимущественно грудное вскармливание, Нью-Йорк, июль 2020 г.
<b>Минимально допустимая диета</b>	Маленьким детям необходима достаточно разнообразная пища, чтобы удовлетворить их потребности в быстром росте	Процент детей в возрасте 6–23 месяцев, находящихся на грудном вскармливании с минимальным разнообразием рациона и минимальной частотой приема пищи в предыдущий день И процент детей в возрасте 6–23 месяцев без грудного молока, но получавших не менее 2 кормлений молочными смесями и минимальное разнообразие рациона, не включая молочные смеси, с минимальной частотой приема пищи в течение предыдущего дня (2010–2018 гг.)	ЮНИСЕФ, Отдел данных, анализа, планирования и мониторинга (2019). Глобальные базы данных ЮНИСЕФ: Кормление детей грудного и раннего возраста: минимально допустимая диета, минимальное разнообразие диеты, минимальная частота приема пищи, Нью-Йорк, июнь 2019 г.

### Компоненты стимулирующего воспитания: Заботливый уход

**Примечание:** сопоставимых данных по стране нет. На страницах стран представлены на примерах индикаторов

Сопоставимые страновые данные по регламентирующим документам и программам, поддерживающим заботливый уход, с помощью демографических и медицинских обследований, репрезентативных на национальном уровне обследований домохозяйств или кластерных обследований ЮНИСЕФ по множественным индикаторам в настоящее время не собираются. В некоторых странах собирается информация о детских садах. Тем не менее, чтобы начать обсуждение сбора данных, указывающих на прогресс в обеспечении заботливого ухода, мы предлагаем рассмотреть следующие четыре индикатора:

#### Национальные СМИ и средства связи о РДМВ и услугах

Осведомленность родителей о своей важной роли в развитии детей младшего возраста, о том, что родители, опекуны и семьи могут сделать для поддержки и развития маленьких детей, а также об услугах, доступных для помощи родителям маленьких детей, если они или их маленькие дети испытывают трудности.

#### Психическое здоровье матери/отца

Для заботливого ухода решающее значение имеет психическое здоровье, как матери, так и отца, а также психическое здоровье лиц, осуществляющих уход. Отсутствие энергии, озабоченность, беспокойство, депрессия и другие симптомы психического расстройства очень затрудняют воспитателям возможность чувствовать потребности маленького ребенка и заботиться о нем.

#### Поддержка родителей через группы и домашние посещения

Поддержка родителей и через родительские группы, и путем домашних посещений, помогает обрести уверенность, помощь других людей при решении общих проблем, информацию о развитии их ребенка, о поведении родителей и семьи и о реакциях, способствующих развитию ребенка, увидеть подходы, способные помочь в устранении трудностей, а также получить направление за дополнительными услугами, если они им понадобятся.

#### Доступные качественные детские сады

Во многих странах женщины экономически активны не менее мужчин как в официальном, так и в теневом секторе экономики. Эти семьи, а также семьи с другими проблемами, которым требуется дополнительная помощь, пользуются качественными, бесплатными или доступными учреждениями, предоставляющими услуги ухода за ребенком в дневное время.

<b>Компоненты стимулирующего воспитания: Раннее обучение</b>			
<b>Индикатор</b>	<b>Обоснование</b>	<b>Определение</b>	<b>Источник данных</b>
<b>Детские книги в доме</b>	Основой раннего развития речи и грамотности является знакомство с письменными материалами и изображениями, сопровождаемое рассказами воспитателя о словах и изображениях	Доля детей в возрасте 0–59 месяцев, у которых дома есть не менее 3 детских книг (2005–2019 гг.)	Глобальные базы данных ЮНИСЕФ, основанные на опросах DHS, MICS и других репрезентативных обследованиях на национальном уровне
<b>Игрушки дома</b>	Естественным действием для детей является игра, а практические навыки и удовольствие, которое они получают от игры, важны для их познавательных способностей и развития. Маленькие дети должны учиться играть с любыми безопасными, чистыми предметами, особенно когда взрослый вовлекает и поощряет ребенка и использует возможности игры для обозначения предметов и развития навыков ребенка	Доля детей в возрасте 0–59 месяцев, которые играют дома с не менее чем 2 следующими игрушками: предметы домашнего обихода или предметы, найденные вне дома (палки, камни, животные, ракушки, листья и т.д.), самодельные игрушки или игрушки, купленные в магазине (2005–2019 гг.)	Глобальные базы данных ЮНИСЕФ, основанные на опросах DHS, MICS и других репрезентативных обследованиях на национальном уровне
<b>Раннее стимулирование дома</b>	Дети учатся на собственном опыте, но они больше узнают при взаимодействии с другими, особенно со взрослыми, которые передают свой опыт ребенку с помощью письменных материалов, рассказов, экскурсий и других возможностей научить маленьких детей словам, числам, цветам и формам, а также помогают маленьким детям осознать идеи, которые понятны не сразу	Процент детей в возрасте 36–59 месяцев, с которыми взрослые занимались не менее чем 4 видами деятельности из следующего списка для обучения и подготовки к школе за последние 3 дня: а) читать ребенку книги, б) рассказывать ребенку сказки, в) петь ребенку песни, г) выводить ребенка из дома на прогулку, д) играть с ребенком, и е) проводить время с ребенком, называя, считая или рисуя вещи (2005–2019 гг.)	Глобальные базы данных ЮНИСЕФ, основанные на опросах DHS, MICS и других репрезентативных обследованиях на национальном уровне
<b>Посещение дошкольных образовательных учреждений</b>	Начиная примерно с 3 лет, маленькие дети получают пользу от взаимодействия и обучения с другими маленькими детьми, а также от подготовки к атмосфере официального обучения в школе	Доля детей в возрасте 36–59 месяцев, посещающих программу дошкольного образования (2005–2019 годы)	Глобальные базы данных ЮНИСЕФ, основанные на опросах DHS, MICS и других репрезентативных обследованиях на национальном уровне

**Компоненты стимулирующего воспитания: Охрана и безопасность**

Индикатор	Обоснование	Определение	Источник данных
<b>Регистрация рождений</b>	В результате регистрации рождения ребенок обретает идентичность в качестве гражданина и становится обладателем его прав в стране. Часто регистрация является условием, необходимым для получения таких государственных услуг, как здравоохранение, образование и социальная защита	Процент детей в возрасте до 5 лет, которые, как сообщалось, были зарегистрированы в органах власти. В числитель этого индикатора входят дети, у которых, как сообщалось, были свидетельства о рождении, независимо от того, видел ли их интервьюер, а также дети без свидетельства о рождении, чьи матери или опекуны сказали, что рождение было зарегистрировано (2006–2019 гг.)	Глобальные базы данных ЮНИСЕФ на основе DHS, MICS, других национальных репрезентативных обследований, переписей и систем регистрации актов гражданского состояния
<b>Обеспечение водой питьевого качества</b>	Безопасная питьевая вода особенно важна для маленьких детей, поскольку она предотвращает развитие инфекционных заболеваний, препятствующих их физическому росту и обучению путем ограничения активного изучения детьми окружающей среды	Доля населения, использующего улучшенные источники питьевой воды, дорога до которых составляет не более 30 минут туда и обратно, с учетом возможной очереди (улучшенные источники включают: водопроводную воду, скважины или трубные колодцы, защищенные колодцы, защищенные источники, дождевую воду, а также воду упакованную или доставленную) (2017 г.)	Совместная программа ВОЗ-ЮНИСЕФ по мониторингу водоснабжения, санитарии и гигиены, 2019 г.
<b>Базовая санитария</b>	Базовая санитария также особенно важна для маленьких детей, поскольку она предотвращает развитие инфекционных заболеваний, препятствующих их физическому росту и обучению путем ограничения активного изучения детьми окружающей среды	Доля населения, пользующегося улучшенными санитарными сооружениями, которые не эксплуатируются совместно с другими домохозяйствами (улучшенные сооружения включают: смыв/промывка струей воды в трубопроводную канализационную систему, септический резервуар или туалет с выгребной ямой, улучшенный вентилируемый туалет с выгребной ямой, компостный туалет или выгребная яма с настилом) (2017)	Совместная программа ВОЗ-ЮНИСЕФ по мониторингу водоснабжения, санитарии и гигиены, 2019 г.
<b>Позитивная дисциплина</b>	Позитивная дисциплина со стороны родителей и опекунов помогает социализировать маленьких детей, чтобы они понимали, как избегать опасности, что они могут делать в своем социальном окружении и чего делать нельзя.	Процент детей в возрасте 1–4 лет, которые за последний месяц подвергались только ненасильственному наказанию, включая а) объяснение, почему поведение является неправильным, б) лишение привилегий или запрет ребенку на выход из дома и в) предоставление ребенку других занятий (2005–2019 гг.)	Глобальные базы данных ЮНИСЕФ, основанные на опросах DHS, MICS и других репрезентативных обследованиях на национальном уровне

**Благоприятная среда: Регламентирующие документы**

Индикатор	Обоснование	Определение	Источник данных
Социальная защита ребенка и семьи	Не предусматривающая уплаты взносов социальная защита детей и семей оберегает их от бедности и ее наихудших последствий	Конвенция Международной организации труда (МОТ) № 102 — Пособия в денежной или натуральной форме на уровне, гарантирующем хотя бы базовый доход для всех детей на протяжении всего детства, обеспечивают доступ к питанию, образованию, уходу и другим необходимым товарам и услугам. Должны быть определены на национальном уровне и установлены законом. Относится к пособиям, не связанным с уплатой взносов (универсальная или социальная помощь, с проверкой нуждаемости)	ЮНИСЕФ и МОТ, <i>На пути к всеобщей социальной защите детей: достижение ЦУР 1.3, Совместный отчет МОТ-ЮНИСЕФ о социальной защите детей</i> , 2019 г. Источник: МОТ, <i>Доклад о социальной защите в мире, 2017–2019 гг.: Универсальная социальная защита для достижения целей в области устойчивого развития</i> , 2017 г., обновление с учетом информации Международной ассоциации социального обеспечения и Управления социального обеспечения США (2018 г.), <a href="https://www.ssa.gov/policy/docs/progdesc/index.html">https://www.ssa.gov/policy/docs/progdesc/index.html</a> (резюме программы), по состоянию на ноябрь 2018 г.; и Система взаимного информирования Европейского союза по вопросам социальной защищенности (2018 г.), <a href="https://www.missoc.org/missoc-database/comparative-tables">https://www.missoc.org/missoc-database/comparative-tables</a> , по состоянию на ноябрь 2018 г.
Национальная минимальная заработная плата	Доказано, что наличие минимальной заработной платы оказывает защитное воздействие на благополучие детей, оцениваемое по их росту.	Минимальная заработная плата в день > 2 долларов по паритету покупательной способности (ППС) (черта бедности Всемирного банка составляла 1,90 доллара в день или менее) (2012 г.)	Центр анализа мировой политики, Калифорнийский университет, Лос-Анджелес (UCLA), <a href="https://worldpolicycenter.org/policies/at-what-level-are-minimum-wages-set-per-day">https://worldpolicycenter.org/policies/at-what-level-are-minimum-wages-set-per-day</a> . Отражает законы и правила, действующие по состоянию на март 2012 г.
Оплачиваемый декретный отпуск	Оплачиваемый отпуск по беременности и родам позволяет женщинам подготовиться к родам и восстановиться после них, а также начать режим исключительно грудного вскармливания	Количество недель оплачиваемого отпуска для матерей	Центр анализа мировой политики, База данных по отпускам по уходу за ребенком 2020 г., <a href="http://Worldpolicycenter.org">Worldpolicycenter.org</a>
Оплачиваемый отпуск по уходу за ребенком	Оплачиваемый отпуск по уходу за ребенком позволяет мужчинам оказывать поддержку своим партнерам до родов, во время родов и после них, а также участвовать в уходе за своими маленькими детьми	Количество недель оплачиваемого отпуска, предоставляемого отцам	Центр анализа мировой политики, База данных по отпускам по уходу за ребенком 2020 г., <a href="http://Worldpolicycenter.org">Worldpolicycenter.org</a>
Международный свод правил по сбыту заменителей грудного молока	Кодекс запрещает продажу заменителей грудного молока таким способом, который ставит под угрозу режим исключительно грудного вскармливания. Грудное вскармливание важно для питания, здоровья, безопасности и психологического благополучия ребенка, а также приносит пользу матерям	Правовой статус Кодекса	ВОЗ, ЮНИСЕФ, ИБФАН, <i>Маркетинг заменителей грудного молока: применение Международного свода правил на национальном уровне</i> . Отчет о состоянии дел в 2020 г.

<b>Благоприятная среда: Международные конвенции</b>			
<b>Индикатор</b>	<b>Обоснование</b>	<b>Определение</b>	<b>Источник данных</b>
Конвенция ООН о правах ребенка, 1989 г.	КПР является защитным механизмом для всех детей в странах, подписавших или ратифицировавших конвенцию	Подписи или ратификации по состоянию на август 2020 г.	Сборник договоров Организации Объединенных Наций, <a href="https://treaties.un.org/pages/ViewDetails.aspx?src=IND&amp;mtdsg_no=IV-11&amp;chapter=4&amp;lang=en">treaties.un.org/pages/ViewDetails.aspx?src=IND&amp;mtdsg_no=IV-11&amp;chapter=4&amp;lang=en</a> .
<b>Замечание общего порядка № 7 (2005) о реализации прав ребенка в раннем детстве, принятое Комитетом. Не ратифицировано или не подписано отдельными странами</b>			
Факультативный протокол к КПР, касающийся торговли детьми, детской проституции и детской порнографии, 2000 г.	Протокол направлен на предотвращение эксплуатации детей в странах, подписавших или ратифицировавших протокол	Подписи или ратификации по состоянию на август 2020 г.	Сборник договоров Организации Объединенных Наций, <a href="https://treaties.un.org/pages/ViewDetails.aspx?src=IND&amp;mtdsg_no=IV-11-c&amp;chapter=4&amp;lang=en">treaties.un.org/pages/ViewDetails.aspx?src=IND&amp;mtdsg_no=IV-11-c&amp;chapter=4&amp;lang=en</a>
Конвенция Организации Объединенных Наций о правах инвалидов, 2006 г.	Конвенция направлена на обеспечение защиты прав людей с ограниченными возможностями	Подписи или ратификации по состоянию на август 2020 г.	Сборник договоров Организации Объединенных Наций, <a href="https://treaties.un.org/pages/ViewDetails.aspx?src=TREATY&amp;mtdsg_no=IV-15&amp;chapter=4">treaties.un.org/pages/ViewDetails.aspx?src=TREATY&amp;mtdsg_no=IV-15&amp;chapter=4</a> .
Гагская конвенция о защите детей и сотрудничестве в области межгосударственного усыновления 1993 г.	Конвенция направлена на предотвращение эксплуатации детей в результате международного усыновления	Подписи или ратификации по состоянию на август 2020 г.	Гагская конференция по международному частному праву, <a href="https://www.hcch.net/en/instruments/conventions/status-table/?cid=69">https://www.hcch.net/en/instruments/conventions/status-table/?cid=69</a>



<b>Важные индикаторы — нет сопоставимых данных по стране или их недостаточно</b>			
<b>Индикатор</b>	<b>Обоснование</b>	<b>Определение</b>	<b>Источник данных</b>
<p>Необходимо собрать, пересчитать или проверить больший объем данных</p> <p>Для мониторинга и качественных мероприятий и программ в поддержку развития детей младшего возраста необходимо гораздо больше индикаторов, чем сейчас включено в страновые профили. Некоторые из них указаны ниже:</p>			
<b>Государственные расходы на РДМВ</b>	Руководство, программы и финансирование со стороны правительства необходимы для активизации усилий по улучшению благоприятной среды и стимулирующего воспитания, необходимого детям младшего возраста для реализации их человеческого потенциала		Доступны ограниченные данные для минимального числа стран. В Институте «Результаты для развития» (R4D) имеются данные о государственных расходах на различные программы РДМВ только по 12 странам
<b>Иностранная помощь для РДМВ</b>	Для руководства и финансирования программ развития детей младшего возраста важно наличие международной помощи		Всемирный банк опубликовал лишь агрегированные оценки (всего в долларах от Всемирного банка на РДМВ), но не на уровне стран. В R4D есть данные о дошкольном образовании, но нет данных по другим областям РДМВ, а также данных на уровне стран
<b>Домашние расходы на РДМВ (детский сад)</b>	Появляются первые признаки того, что в настоящее время семьи тратят значительную часть дохода на детский сад и часто вынуждены идти на компромисс, принимая услуги более низкого качества и более доступные		Доступны ограниченные данные для минимального числа стран. Некоторые данные доступны по материалам R4D
<b>Низкое образование матери</b>	Дети, чьи матери не имеют начального образования или имеют лишь несколько лет образования, обладают худшим здоровьем, питанием и умственным развитием, чем дети более образованных женщин. Образование расширяет возможности самих женщин, их семей и их детей	Нет образования.	Отчеты «Обратного отсчета до 2030 года» о среднем образовании. Нет доступных оценок по образованию матерей на страновом уровне. Следовательно, для получения оценок по странам с национальными репрезентативными данными необходимо использовать данные на микроуровне. Кроме того, данные по образованию матерей между опросами DHS и MICS (и даже внутри самих DHS и MICS) не всегда совпадают
<b>Комплексные регламентирующие документы в области РДРВ</b>	Многие страны принимают всеобъемлющие регламентирующие документы по развитию детей младшего возраста. Институт реконструкции и международной безопасности через образование (RISE) регистрирует разработку и принятие таких документов, и важно понимать, какую роль они играют в продвижении эффективных вмешательств для развития детей раннего возраста		Становые данные от Института RISE не публиковались
<b>Забота о развитии ребенка</b>	Материалы ЮНИСЕФ/ВОЗ по воспитанию для развития ребенка (CCD) используются во многих странах и часто адаптированы к местным условиям. Материалы по CCD иллюстрируют осуществимые и экономически эффективные вмешательства, направленные на поощрение стимулирующего воспитания, которые можно включить в предоставляемые услуги в различных секторах	<a href="http://who.int/maternal_child_adolescent/documents/care_child_development/en/">who.int/maternal_child_adolescent/documents/care_child_development/en/</a>  <a href="http://unicef.org/earlychildhood/index_68195.html">unicef.org/earlychildhood/index_68195.html</a>	Неофициальное хранилище информации по реализации программ в разных странах

<b>Важные индикаторы — нет сопоставимых данных по стране или их недостаточно</b>			
<b>Индикатор</b>	<b>Обоснование</b>	<b>Определение</b>	<b>Источник данных</b>
<b>Дети в специализированных учреждениях</b>	Уход за маленькими детьми в детских домах (учреждениях) с большими группами представляет собой известный и серьезный риск для развития детей, поскольку развитие зависит от чуткого человеческого взаимодействия, которое лучше всего обеспечивается в семье		Секция данных и аналитики ЮНИСЕФ ведет глобальную базу данных по этому индикатору, но в настоящее время она недоступна для публичного доступа из-за отсутствия сопоставимости между данными по разным странам
<b>Психическое здоровье/депрессия матери/родителей</b>	В условиях невзгод и лишений среди родителей и опекунов может быть распространена депрессия, изменяющая мотивационное и эмоциональное состояние родителей и опекунов и существенно влияющая на развитие маленьких детей		Были собраны некоторые данные о распространенности этого явления, но выборки были небольшими и нерепрезентативными с большими интервалами между датами получения информации. Например: Gelaye et al., «Эпидемиология материнской депрессии», <i>The Lancet Psychiatry</i> , vol. 3, no. 10, 2016, pp. 973-982; Ferrari et al., «Бремя депрессивного расстройства» <i>PLOS Medicine</i> , vol. 10, no. 11, 2016, p. E1001547
<b>Употребление женщинами алкоголя</b>	Злоупотребление наркотиками и алкоголем связано с родовыми осложнениями, задержками и трудностями в развитии ребенка, возможностью насилия в семье и другими социальными проблемами. Одним из возможных индикаторов этой угрозы развитию ребенка младшего возраста могут быть данные о потреблении алкоголя женщинами	Общее потребление алкоголя на душу населения (АПС) определяется как частное от деления общего количества потребляемого алкоголя (сумма учтенного среднего АПС за 3 года и неучтенного АПС) на количество взрослых (в возрасте 15+ лет) в течение календарного года, в литрах чистого алкоголя	Зарегистрированное потребление алкоголя относится к официальной статистике (данные о производстве, импорте, экспорте, продажах или налогообложении), в то время как неучтенное потребление алкоголя относится к алкоголю, чей оборот не облагается налогами и происходит вне рамок обычной системы государственного контроля. Глобальная обсерватория здравоохранения ВОЗ, <a href="http://who.int/gho/en/">who.int/gho/en/</a>  Не хватило времени, чтобы найти способ представления этих данных простым и понятным способом
<b>Качественные и доступные детские сады</b>	Во многих странах женщины экономически активны в такой же мере, как и мужчины, и заняты в официальном или теневом секторе экономики. Эти семьи и семьи с другими проблемами, которым требуется дополнительная помощь, пользуются качественными, бесплатными или по доступной цене детскими садами		По этому индикатору нет данных, сопоставимых для разных стран
<b>Состояние окружающей среды/загрязнение воздуха</b>	В период беременности и в младшем возрасте быстрое развитие детей делает их особенно уязвимыми для токсинов окружающей среды, включая, среди прочего, загрязнение воздуха	Доля населения, которое дышит воздухом с уровнем загрязняющих веществ, наносящим ущерб здоровью	Глобальная база данных ВОЗ по загрязнению атмосферного воздуха в городах (обновление 2018 г.), <a href="http://who.int/airpollution/data/cities/en/">who.int/airpollution/data/cities/en/</a>  Не хватило времени, чтобы найти способ представления этих данных простым и понятным способом

# Доступные данные

В таблице 3 перечислены индикаторы, включенные в страновые профили, количество стран и территорий с данными по этому индикатору и год (годы) последних доступных обновлений данных или оценок по стране.

Таблица 3. Индикаторы по количеству стран и по годам последних доступных обновлений данных или оценок по стране

Индикатор	Количество стран с данными	Год
<b>Демография</b>		
Всего населения	197	2020 г.
Ежегодные рождения	184	2020 г.
Всего детей в возрасте до пяти лет	184	2020 г.
Смертность детей до пяти лет	193	2019 г.
<b>Угрозы развитию детей младшего возраста</b>		
Материнская смертность	184	2017 г.
Преждевременные роды	184	2010 г.
Низкий вес при рождении	146	2015 г.
Задержка роста до пяти лет	151	1985–2019 гг.
Детская бедность	69	2006–2015 гг.
Суровая дисциплина	82	2005–2019 гг.
Недостаточный надзор	88	2005–2019 гг.
Молодые матери (родившие до 18 лет)	114	2005–2019 гг.
<b>Дети младшего возраста из группы риска недостаточного развития и пожизненные затраты на дефицит роста в раннем детстве</b>		
Составной показатель риска	91	2005, 2010, 2015 г.
Риск по полу и месту жительства	63	2006–2015 гг.
Пожизненная цена дефицита роста в раннем детстве	123	2010 г.
Индекс развития детей младшего возраста (ИРДМВ)	76	2010–2019 гг.
Функционирование ребенка	21	2017–2019 гг.
<b>Компоненты стимулирующего воспитания — здоровье</b>		
Лечение ВИЧ-положительных беременных женщин	95	2019 г.
Дородовая помощь, 4 визита и более	150	1996–2019 гг.
Послеродовые визиты	96	2010–2019 гг.
Обращение за помощью при детской пневмонии	123	1993–2019 гг.
<b>Компоненты стимулирующего воспитания — питание</b>		
Раннее начало грудного вскармливания	132	2004–2019 гг.
Исключительно грудное вскармливание	134	1998–2019 гг.
Минимально допустимая диета	78	2010–2018 гг.
<b>Компоненты стимулирующего воспитания — заботливый уход</b>		
Публичная информация о РДМВ	0	
Психическое здоровье родителей	0	
Поддержка родителей в группах и на дому	0	
Качественные детские сады	0	

Индикатор	Количество стран с данными	Год
<b>Компоненты стимулирующего воспитания — раннее обучение</b>		
Раннее стимулирование дома	89	2005–2019 гг.
Детские книги в доме	88	2005–2019 гг.
Игрушки дома	87	2005–2019 гг.
Посещение дошкольных образовательных учреждений	109	2005–2019 гг.
<b>Компоненты стимулирующего воспитания — безопасность и защита</b>		
Регистрация рождений	175	2006–2019 гг.
Позитивная дисциплина	81	2005–2019 гг.
Обеспечение водой питьевого качества	196	2017 г.
Базовая санитария	194	2017 г.
<b>Благоприятное окружение — регламентирующие документы</b>		
Социальная защита ребенка и семьи	196	2019 г.
Национальная минимальная заработная плата	169	2012 г.
Оплачиваемый декретный отпуск	193	2020 г.
Оплачиваемый отпуск по уходу за ребенком	192	2020 г.
Международный свод правил по сбыту заменителей грудного молока	192	2020 г.
<b>Благоприятная окружение — международные конвенции</b>		
Конвенция Организации Объединенных Наций о правах ребенка 1989 г.	194	2020 г.
Факультативный протокол к Конвенции о правах ребенка, касающийся торговли детьми, детской проституции и детской порнографии, 2000 г.	194	2020 г.
Конвенция Организации Объединенных Наций о правах инвалидов, 2006 г.	194	2020
Гагская конвенция о защите детей и сотрудничестве в области межгосударственного усыновления 1993 г.	197	2020 г.



# *Countdown to 2030*

*Women's, Children's & Adolescents' Health*

